


JRのきっぷ・定期券で 106特急・急行 宮古盛岡 都市間バスが ご利用できます!


使えるきっぷ

- 普通乗車券
- 定期乗車券
- 回数乗車券
- 発着区間記載の特別企画乗車券



使えないきっぷ

- ✕ フリーパスタイプの特別企画乗車券
- ✕ えきねっとQチケ
- ✕ 団体乗車券 (乗車票含む)



山田線の駅に対応するバス停がご利用できます。対象となる駅・バス停は下記の通りです。対応していないバス停(やまびこ産直館、県庁市役所前等)では、JR乗車券類での乗降はできません。



■下り発時刻

駅(バス停)	山田線 631D	106バス(急行) *土休日運休	山田線 633D	106バス(急行)	106バス(特急)	106バス(特急)	山田線 3637D	106バス(特急)	106バス(急行)	山田線 3639D	106バス(特急)	106バス(特急)	106バス(特急)	106バス(急行)	山田線 641D	106バス(特急)	106バス(急行) 土休日運休
盛岡(盛岡駅前)	-	5:45	6:32	7:40	9:40	10:40	11:09	11:40	12:45	13:12	13:45	14:45	15:45	16:45	-	17:45	19:00
区界(区界)	-	6:27	7:22	8:22	レ	レ	レ	レ	13:27	レ	レ	レ	レ	17:27	-	レ	19:42
松草(松草)	-	6:36	7:30	8:31	レ	レ	レ	レ	13:36	レ	レ	レ	レ	17:36	-	レ	19:51
川内(川内)	6:32	7:05	7:57	9:00	レ	レ	レ	レ	14:05	レ	レ	レ	レ	18:05	-	レ	20:20
箱石(箱石)	6:38	7:09	8:04	9:04	レ	レ	レ	レ	14:09	レ	レ	レ	レ	18:09	-	レ	20:24
陸中川井(川井)	6:50	7:19	8:16	9:14	レ	レ	12:49	レ	14:19	14:50	レ	レ	レ	18:19	-	レ	20:34
腹帯(腹帯)	7:04	7:28	8:30	9:23	レ	レ	レ	レ	14:28	レ	レ	レ	レ	18:28	-	レ	20:43
茂市(茂市)	7:12	7:34	8:37	9:29	レ	レ	13:09	レ	14:34	15:10	レ	レ	レ	18:34	18:37	レ	20:49
轟目(轟目)	7:19	7:39	8:44	9:34	11:01	12:01	レ	13:01	14:39	レ	15:06	16:06	17:06	18:39	18:44	19:06	20:54
花原市(花原市)	7:25	7:42	8:49	9:37	レ	レ	レ	レ	14:42	レ	レ	レ	レ	18:42	18:49	レ	20:57
千徳(千徳駅前)	7:32	7:48	8:57	9:43	11:10	12:10	13:26	13:10	14:48	15:27	15:15	16:15	17:15	18:48	18:56	19:15	21:03
宮古(宮古駅前)	7:36	8:00	9:01	9:55	11:20	12:20	13:30	13:20	15:00	15:31	15:25	16:25	17:25	19:00	19:00	19:25	21:15

■上り発時刻

駅(バス停)	106バス(急行) *土休日運休	山田線 632D	106バス(急行)	106バス(特急)	106バス(特急)	山田線 3636D	106バス(特急)	106バス(特急)	106バス(急行)	106バス(特急)	106バス(特急)	106バス(急行) 土休日運休	山田線 640D	106バス(特急)	山田線 642D	106バス(急行)	山田線 644D	山田線 646D
宮古(宮古駅前)	5:20	5:23	6:05	7:45	8:45	9:19	9:45	10:45	12:05	13:45	14:45	15:45	15:54	16:55	17:14	18:05	18:08	19:36
千徳(千徳駅前)	5:26	5:27	6:11	7:50	8:50	9:23	9:50	10:50	12:11	13:50	14:50	15:51	15:58	17:00	17:18	18:11	18:12	19:40
花原市(花原市)	5:32	5:34	6:17	レ	レ	レ	レ	レ	12:17	レ	レ	15:57	16:05	レ	17:25	18:17	18:19	19:47
轟目(轟目)	5:35	5:39	6:20	7:59	8:59	レ	9:59	10:59	12:20	13:59	14:59	16:00	16:10	17:09	17:30	18:20	18:24	19:52
茂市(茂市)	5:41	5:46	6:26	レ	レ	9:41	レ	レ	12:26	レ	レ	16:06	16:17	レ	17:37	18:26	18:31	20:00
腹帯(腹帯)	5:47	5:54	6:32	レ	レ	レ	レ	レ	12:32	レ	レ	16:12	16:25	レ	17:45	18:32	-	20:07
陸中川井(川井)	5:56	6:08	6:41	レ	レ	10:03	レ	レ	12:41	レ	レ	16:21	16:39	レ	18:00	18:41	-	20:21
箱石(箱石)	6:06	6:20	6:51	レ	レ	レ	レ	レ	12:51	レ	レ	16:31	16:51	レ	18:12	18:51	-	20:33
川内(川内)	6:10	6:26	6:55	レ	レ	レ	レ	レ	12:55	レ	レ	16:35	16:58	レ	18:19	18:55	-	20:39
松草(松草)	6:36	-	7:21	レ	レ	レ	レ	レ	13:21	レ	レ	17:01	17:24	レ	18:48	19:21	-	-
区界(区界)	6:46	-	7:31	レ	レ	レ	レ	レ	13:31	レ	レ	17:11	17:33	レ	18:57	19:31	-	-
盛岡(盛岡駅前)	7:35	-	8:20	9:25	10:25	11:41	11:25	12:25	14:20	15:25	16:25	18:00	18:21	18:35	19:48	20:20	-	-

※この時刻表は2026年3月14日現在のものです。都合により時刻が変更となる場合があります。山田線の集中工事期間中は、一部列車が運休となる場合があります。 □ 山田線 □ 106バス
本取組みの対象外のため、山田線盛岡駅～上米内駅間運転の列車と上盛岡駅・山岸駅・上米内駅の発着時間を記載していません。

★盛岡駅発5:45と宮古駅発5:20のバスは8月13日～16日、12月29日～1月3日の期間内は運休となります。

●山田線盛岡～宮古間(上盛岡駅、山岸駅、上米内駅を除く)は有効区間とするJRの乗車券類(普通乗車券、定期乗車券、回数乗車券に加え、発着区間が記載されている割引きっぷ【ジパング倶楽部割引、大人の休日倶楽部割引等】)で106特急・急行バスをご利用できます。

※えきねっとQチケ(割引タイプのものを含む)と大人の休日倶楽部バス、青春18きっぷ、いわてホリデーバス等のフリーパスタイプの特別企画乗車券はご利用になれません。

- JRの乗車券類をお持ちでない場合は、106特急・急行バスの運賃での支払いになります。
- JRの乗車券類で106特急・急行バスにご乗車の際は、乗車時及び降車時にバス乗務員にJRの乗車券類をお見せください。
- 106特急・急行バスの乗車券類では山田線をご利用いただくことはできません。
- 106特急・急行バスの定員に達した場合は乗車いただけない場合があります。後続の106特急・急行バスもしくは山田線をご利用ください。
- バスの事前予約(オンライン予約)をご利用の場合、JR乗車券類はご利用いただけません。
- 混雑や道路事情等により遅れる場合があります。遅れによる新幹線、JR在来線及び他の交通機関への接続・払いもどしは行いません。

列車の運行情報は

どこトレ



バスの運行情報は

バスロケーションシステム

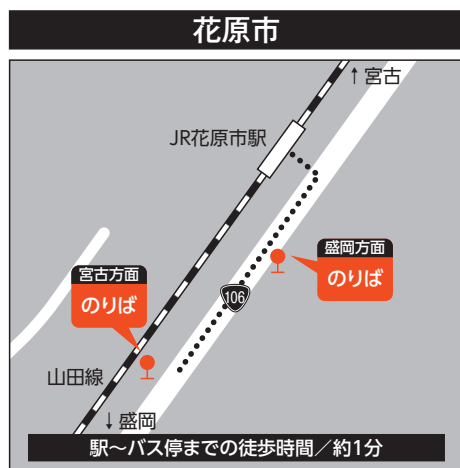
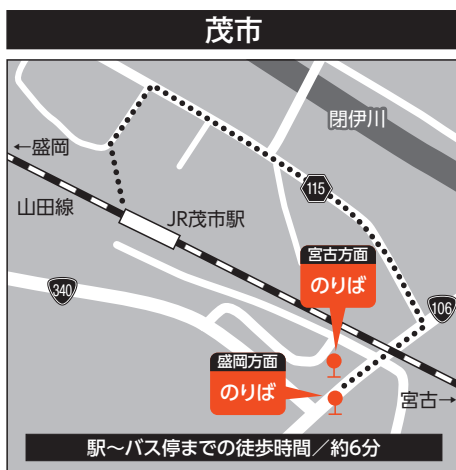
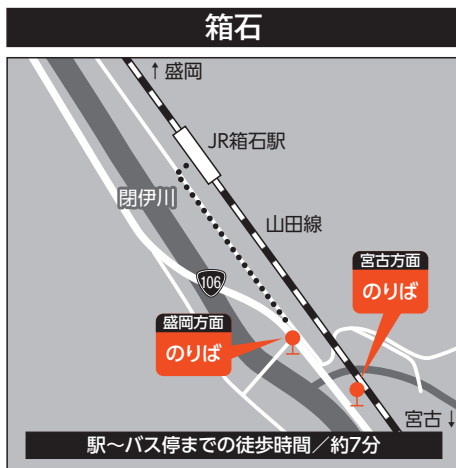
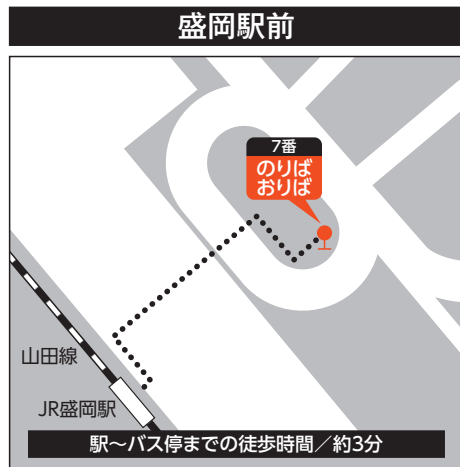


盛岡駅前 ← 宮古駅前

106特急・急行バス バス停MAP



盛岡駅前 区界 松草 川内 箱石 川井 腹帯 茂市 墓目 花原市 千徳駅前 宮古駅前



※掲載内容は2026年3月14日現在の情報です。